

# PRÉPARATION À LA RETRAITE

# 1

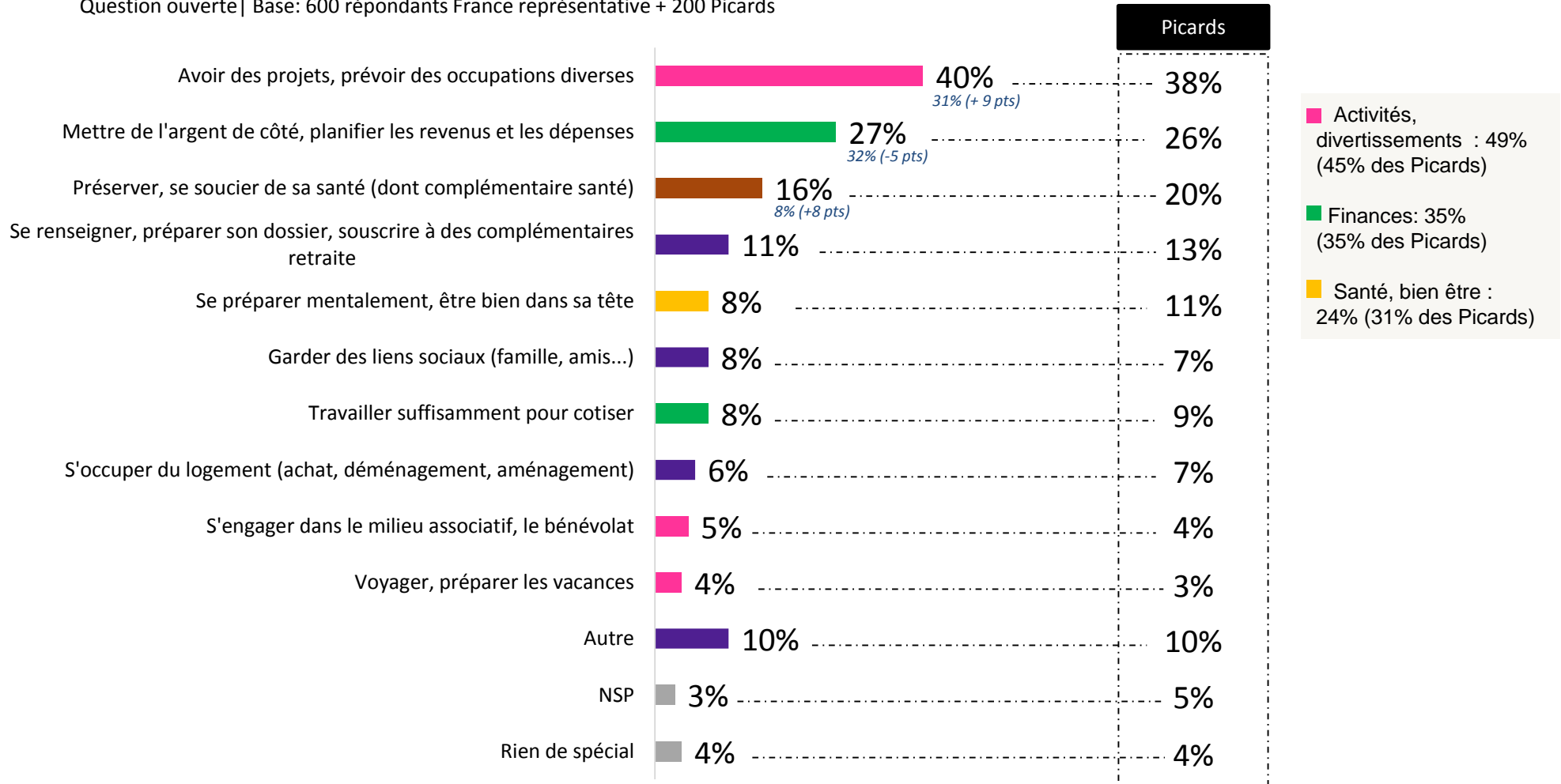


# PRÉPARER SA RETRAITE, C'EST AVANT TOUT AVOIR DES PROJETS ET ÉPARGNER

Avec une forte augmentation des items « activité », les deux priorités se sont inversées depuis 2015

**Pour vous, « préparer sa retraite » qu'est-ce que ça veut dire ? Que faut-il faire d'après vous pour bien préparer sa retraite ?**

Question ouverte | Base: 600 répondants France représentative + 200 Picards

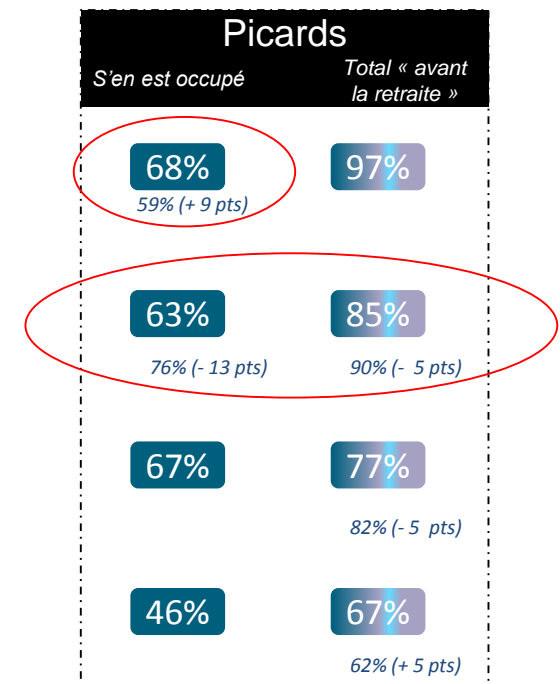
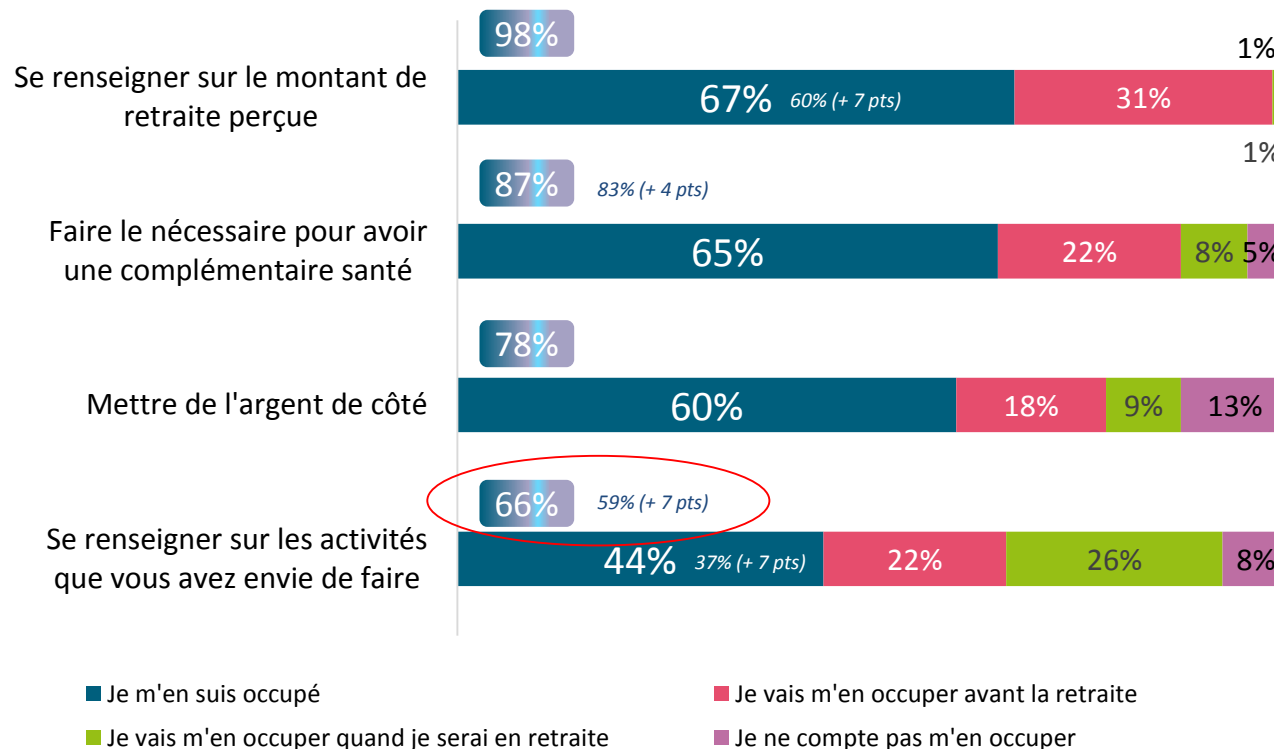


# PRÉPARER SA RETRAITE, C'EST AUSSI LA CONSTITUER ET AVOIR UNE COMPLÉMENTAIRE SANTÉ (1/2)

## Actifs

Voici des choses que l'on peut faire pour préparer sa retraite. Indiquez si ce sont des choses dont vous vous êtes occupé pour préparer votre retraite

Question à choix unique – Base : 274 répondants actifs France entière + 87 actifs Picards.

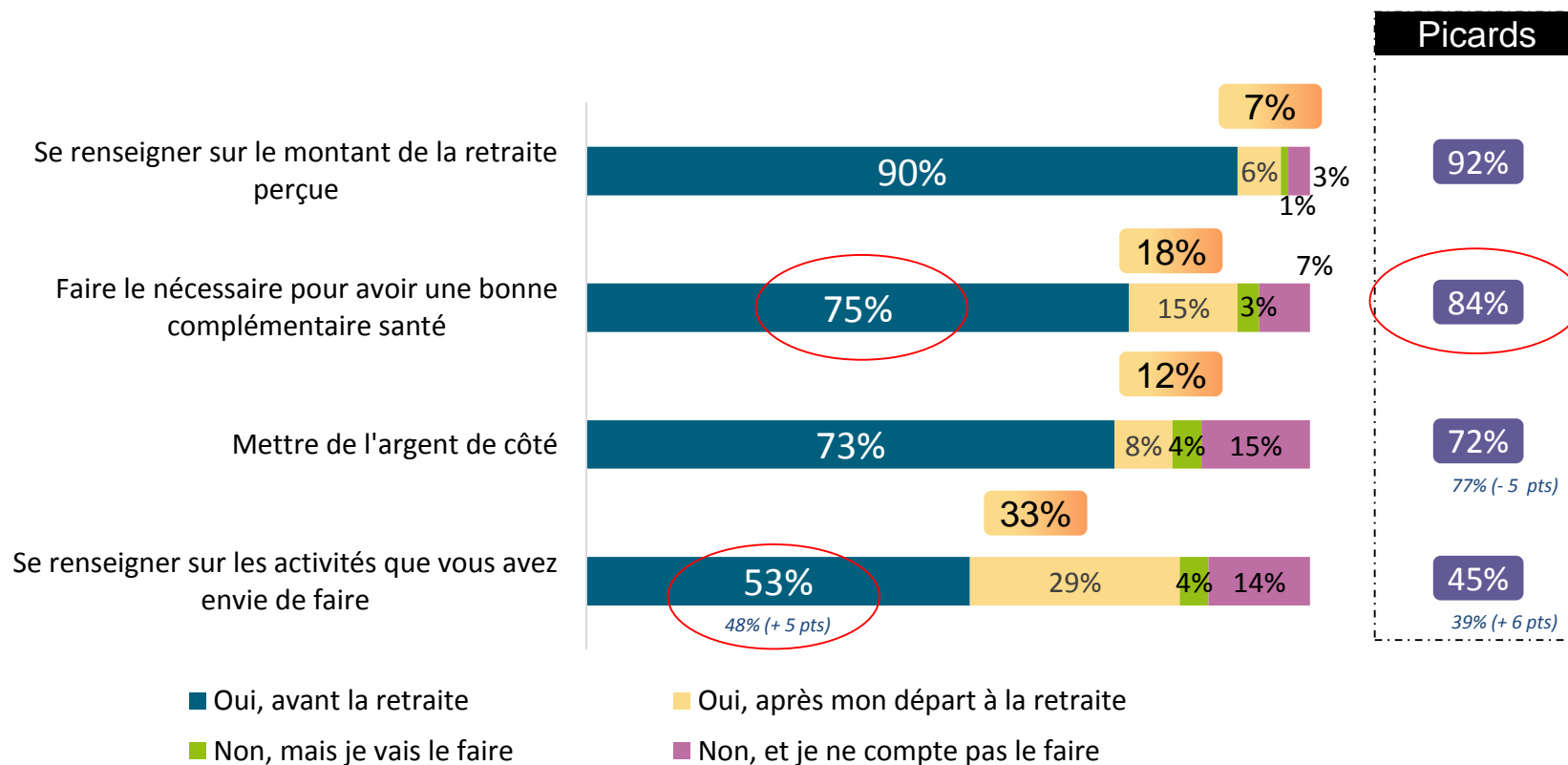


# PRÉPARER SA RETRAITE, C'EST AUSSI LA CONSTITUER ET AVOIR UNE COMPLÉMENTAIRE SANTÉ(2/2)

## Retraités

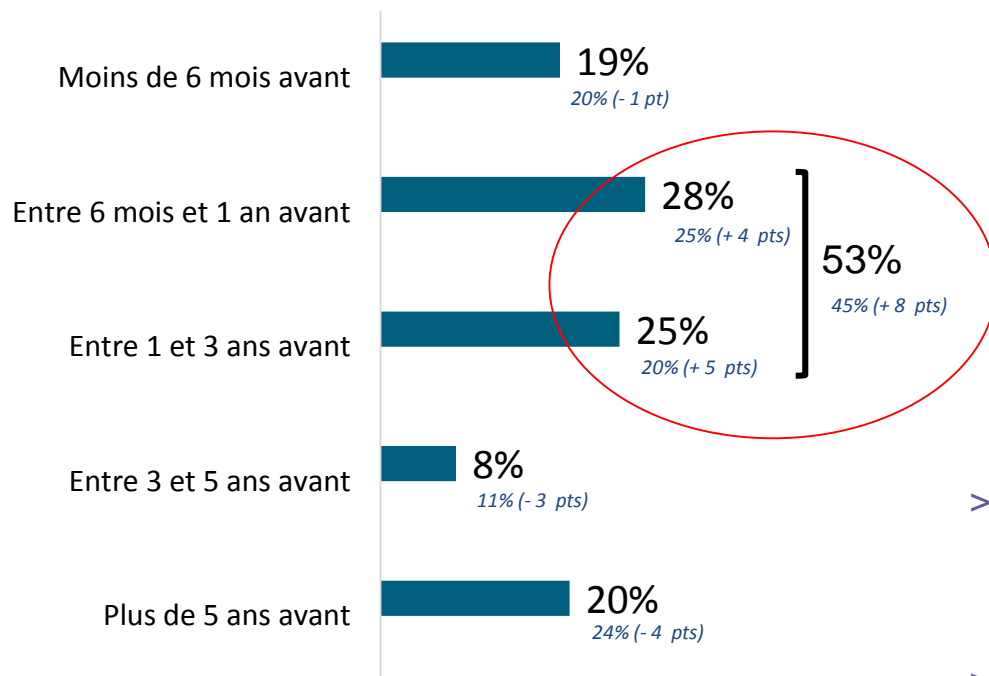
Voici des choses que l'on peut faire pour préparer sa retraite. Indiquez si ce sont des choses dont vous vous êtes occupé... :

Question à choix unique – Base : 324 répondants retraités (+ quelques inactifs) France entière + 156 Picards.



## Quand avez-vous commencé à préparer votre retraite ?

Question à choix unique posée à ceux qui ont au moins préparé une chose avant d'être en retraite – Base : 555 répondants France entière + 233 Picards.



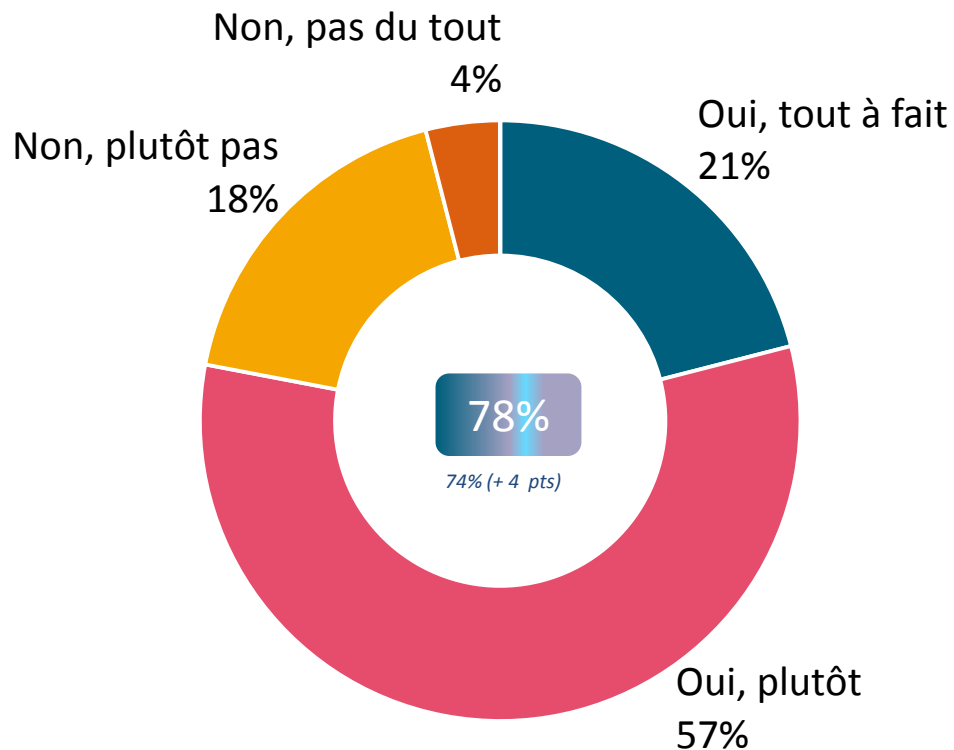
Picards		
Moins de 6 mois avant	18%	20% (-2 pts)
Entre 6 mois et 1 an avant	29%	34% (-5 pts)
Entre 1 et 3 ans avant	25%	20% (+5 pts)
Entre 3 et 5 ans avant	9%	7% (+2 pts)
Plus de 5 ans avant	19%	19% (=)

- > Au niveau national, on observe un phénomène de concentration de la préparation de la retraite entre 6 mois et 3 ans. Les extrêmes (-6 mois, + de 3 ans et + de 5 ans) perdent du terrain à leur profit
- > Chez les Picards, l'anticipation semble de mise avec une modalité « entre 1 et 3 ans avant » qui gagne 5 pts au détriment de la modalité « entre 6 mois et 1 an »

# VERS UNE MEILLEURE ANTICIPATION DE LA RETRAITE (2/2)

De manière générale, avez-vous le sentiment de bien préparer ou d'avoir bien préparé votre retraite ?

Question à choix unique – Base : 600 répondants France entière + 244 Picards



Picards	
Oui, tout à fait	17%
Oui, plutôt	62%
Non plutôt pas	18%
Non pas du tout	3%

79%

21%

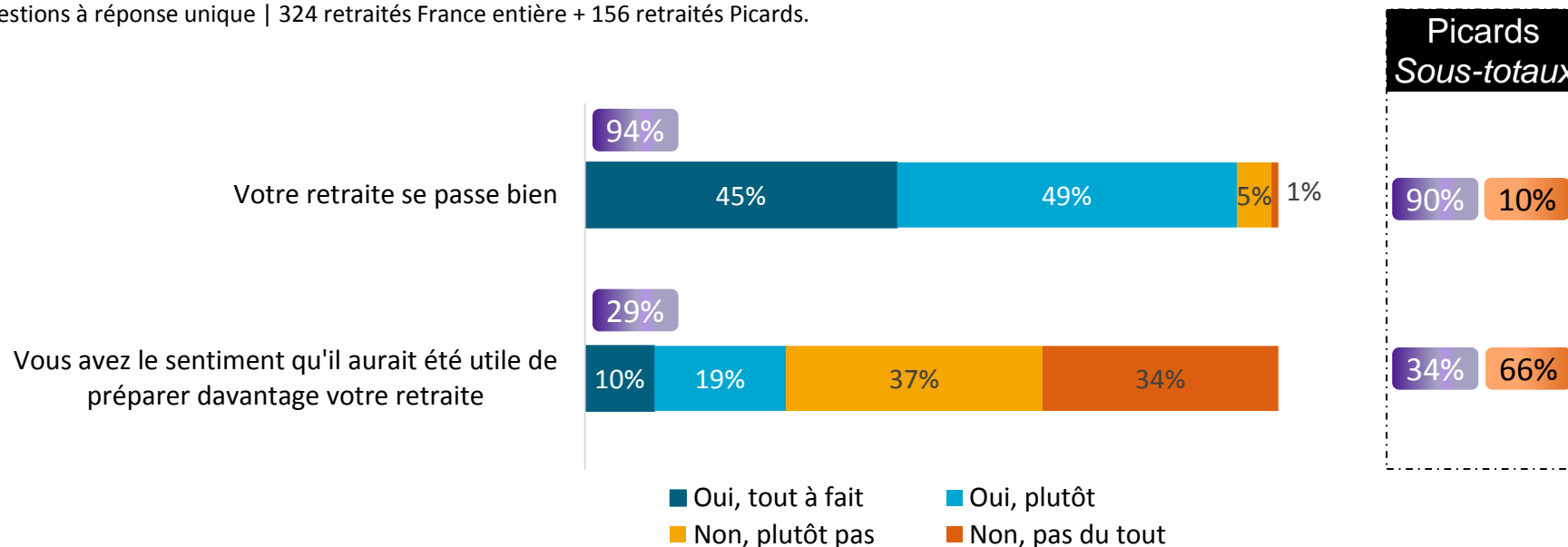
- > Un sentiment de meilleure préparation de la retraite : +4 points par rapport à 2015
- > Des résultats similaires à 2015 chez les Picards

# MOINS D'UN RÉPONDANT SUR TROIS REGRETTE DE NE PAS AVOIR SUFFISAMMENT PRÉPARÉ SA RETRAITE

## Retraités

### Aujourd'hui, diriez-vous que...

Questions à réponse unique | 324 retraités France entière + 156 retraités Picards.

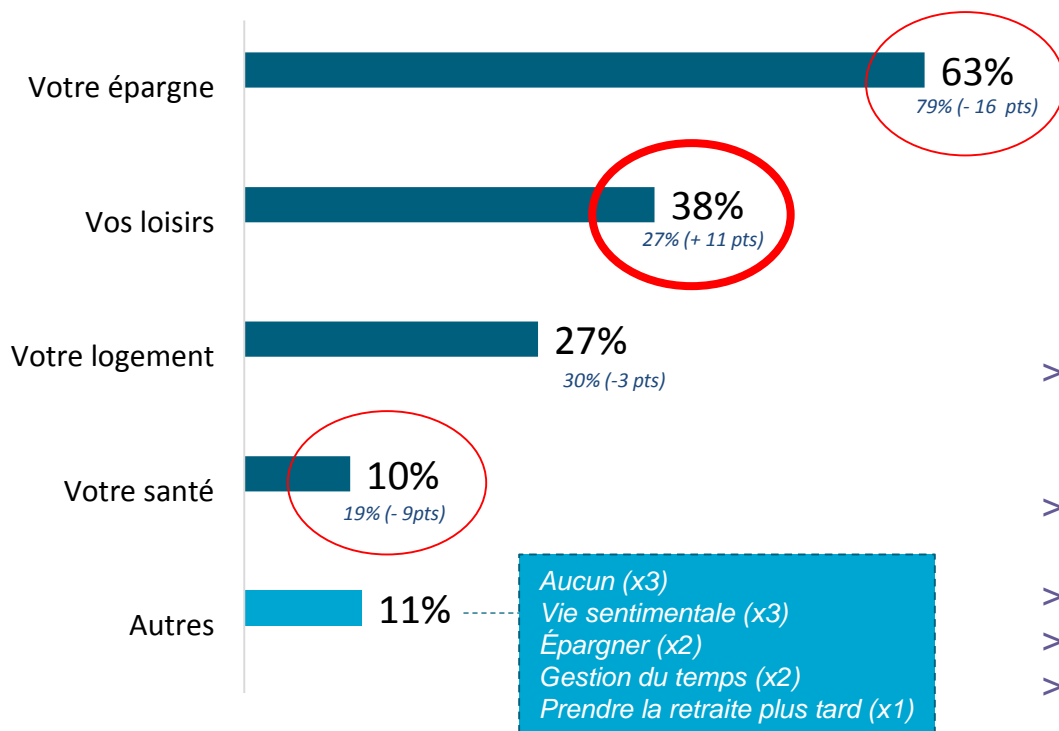


- > La retraite se passe mieux pour les retraités en couple (96% *contre* 86% pour les retraités qui vivent seuls)
- > Sans grande surprise, les répondants qui ont le sentiment d'avoir bien préparé leur retraite semblent la vivre mieux (98% *contre* 93%)
- > **Les répondants qui ne sont pas satisfaits des prestations délivrées par leur complémentaire santé sont plus nombreux à avoir le sentiment qu'il aurait été utile de préparer davantage leur retraite (50% *contre* 26%)**

Retraités

Sur quels aspects pensez-vous qu'il aurait été utile de préparer davantage votre retraite ?

Question à réponses multiples | 92 répondants déclarant qu'il aurait été utile de mieux préparer leur retraite (France entière) + 53 Picards.



Picards		
Epargne	57%	61% (- 4 pts)
Loisirs	34%	25% (+ 9 pts)
Logement	25%	20% (+ 5 pts)
Santé	15%	25% (- 10 pts)
Autre	17%	

- > La hiérarchie des enjeux change avec les loisirs qui montent à la 2<sup>ème</sup> place et relèguent le logement en 3<sup>ème</sup> position
- > A noter que la préoccupation pour l'épargne perd 16pts, notamment au profit des loisirs
- > L'aspect « santé » perd 9pts.
- > Le phénomène s'observe aussi chez les Picards
- > Des loisirs qui montent dans la hiérarchie des enjeux de la préparation à la retraite